

### Artikelbeschreibung

Das Analogausgangsmodul erzeugt Signale der normierten Größe 4 ... 20 mA.

Das Ausgangssignal wird galvanisch getrennt zur Systemebene mit einer Auflösung von 12 Bit ausgegeben.

Zur Spannungsversorgung für die Stromausgangsmodul wird die feldseitige Spannungsversorgung genutzt.

Änderungen vorbehalten. Bitte beachten Sie auch die weitere Produktdokumentation!

WAGO Contact SA  
 Case Postale 168 | Route de l'Industrie 19  
 1564 Domdidier  
 Telefon: +41 26 676 75 00  
 E-Mail: [info.ch@wago.com](mailto:info.ch@wago.com) | Web: [www.wago.com/ch-de](http://www.wago.com/ch-de)

Haben Sie Fragen zu unseren Produkten?  
 Wir stehen Ihnen telefonisch unter 0840 200 750 gern zur Verfügung.



## Daten

### Technische Daten

Anzahl der analogen Ausgänge	2
Anzahl der Kanäle insgesamt (Modul)	2
Signalart	Strom
Signalart Strom	DC 4 ... 20 mA
Aktoranschluss	2 x (2 Leiter)
Auflösung [Bit]	12 Bit
Datenbreite	2 x 16 Bit Daten; 2 x 8 Bit Steuer / Status (optional)
Bürde Stromausgang	≤ 600 Ω
Wandlungszeit typ.	2 ms
Messfehler, Bezugstemperatur	25 °C
Messfehler, Abweichung max. vom Messbereichsendwert	0.1 %
Temperaturfehler max. vom Messbereichsendwert	0.015 %/K
Ausgabefehler, Bezugstemperatur	25. °C
Ausgabefehler, Abweichung max. vom Messbereichsendwert	0.1 %
Temperaturfehler max. vom Ausgabebereichsendwert	0.015 %/K
Linearität	±10 µA
Versorgungsspannung System	DC 5 V; über Datenkontakte
Stromaufnahme Systemversorgung (5 V)	70 mA
Versorgungsspannung Feld	DC 24 V (-25 ... +30 %); über Leistungskontakte (Einspeisung über Messerkontakt; Weiterleitung über Federkontakt)
Potentialtrennung	500 V System/Feld
Anzahl Leistungskontakte eingehend	2
Anzahl Leistungskontakte ausgehend	2

### Anschlussdaten

Anschlusstechnik: Ein-/Ausgänge	8 x CAGE CLAMP®
Anschlusstyp 1	Ein-/Ausgänge
Eindrähtiger Leiter	0,08 ... 2,5 mm <sup>2</sup> / 28 ... 14 AWG
Feindrähtiger Leiter	0,08 ... 2,5 mm <sup>2</sup> / 28 ... 14 AWG
Abisolierlänge	8 ... 9 mm / 0.31 ... 0.35 inch

### Geometrische Daten

Breite	12 mm / 0.472 inch
--------	--------------------

Änderungen vorbehalten. Bitte beachten Sie auch die weitere Produktdokumentation!

WAGO Contact SA  
Case Postale 168 | Route de l'Industrie 19  
1564 Domdidier  
Telefon: +41 26 676 75 00  
E-Mail: [info.ch@wago.com](mailto:info.ch@wago.com) | Web: [www.wago.com/ch-de](http://www.wago.com/ch-de)

Haben Sie Fragen zu unseren Produkten?  
Wir stehen Ihnen telefonisch unter 0840 200 750 gern zur Verfügung.



Höhe	100 mm / 3.937 inch
Tiefe	69,8 mm / 2.748 inch
Tiefe ab Oberkante Tragschiene	62,6 mm / 2.465 inch

### Mechanische Daten

Montageart	Tragschiene 35
------------	----------------

### Werkstoffdaten

Farbe	lichtgrau
Gehäusewerkstoff	Polycarbonat, Polyamid 6.6
Brandlast	0.941 MJ
Gewicht	50 g
Konformitätskennzeichnung	CE

### Umgebungsbedingungen

Umgebungstemperatur (Betrieb)	0 ... 55 °C
Umgebungstemperatur (Lagerung)	-40 ... 85 °C
Schutzart	IP20
Verschmutzungsgrad (5)	2 gemäß IEC 61131-2
Betriebshöhe	0 ... 2000 m
Einbaulage	horizontal stehend/liegend; vertikal
Relative Feuchte (ohne Betauung)	95 %
Vibrationsfestigkeit	4g gemäß IEC 60068-2-6
Schockfestigkeit	15g gemäß IEC 60068-2-27
EMV-Störfestigkeit	gemäß EN 61000-6-2, Schiffbereich
EMV-Störaussendung	gemäß EN 61000-6-4, Schiffbereich
Beanspruchung durch Schadstoffe	gemäß IEC 60068-2-42 und IEC 60068-2-43
Zulässige Schadstoffkonzentration H <sub>2</sub> S bei einer relativen Feuchte 75 %	10 ppm
Zulässige Schadstoffkonzentration SO <sub>2</sub> bei einer relativen Feuchte 75 %	25 ppm

### Kaufmännische Daten

Produktgruppe	15 (I/O-System)
eCl@ss 10.0	27-24-26-01
eCl@ss 9.0	27-24-26-01

Änderungen vorbehalten. Bitte beachten Sie auch die weitere Produktdokumentation!

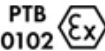




WAGO Contact SA  
Case Postale 168 | Route de l'Industrie 19  
1564 Domdidier  
Telefon: +41 26 676 75 00  
E-Mail: [info.ch@wago.com](mailto:info.ch@wago.com) | Web: [www.wago.com/ch-de](http://www.wago.com/ch-de)

Haben Sie Fragen zu unseren Produkten?  
Wir stehen Ihnen telefonisch unter 0840 200 750 gern zur Verfügung.


ETIM 7.0	EC001596
ETIM 6.0	EC001596
Verpackungsart	Karton
Ursprungsland	DE
GTIN	4045454393663
Zolltarifnummer	85389099990

## Zulassungen / Zertifikate

### Ex-Zulassungen

Logo	Zulassung	Norm	Zertifikatsname
	<b>ATEX</b> TUEV Nord Cert GmbH	EN 60079-0	TÜV 07 ATEX 554086 X en.
 Ex nA IIC T4 Gc	<b>CCCEX</b> CQST/CNEx	CNCA-C23-01	2020312310000215
	<b>EAC</b> Brjansker Zertifizierungsstelle	TP TC 012/2011	EAC RU C-DE.AM02. B.00163/19
	<b>TUEV Nord</b> TUEV Nord Cert GmbH	IEC 60079-0	IECEX TUN 09.0001 X
	<b>UL</b> Underwriters Laboratories Inc. (HAZARDOUS LOCATIONS)	UL 121201	E198726 Sec.1

### Länderspezifische Zulassungen

Logo	Zulassung	Norm	Zertifikatsname
	<b>KC</b> National Radio Research Agency	Article 58-2, Clause 3	MSIP-REM- W43-AOM750

### Schiff Zulassungen

Logo	Zulassung	Norm	Zertifikatsname
	<b>ABS</b>	-	19-HG1821926

Änderungen vorbehalten. Bitte beachten Sie auch die weitere Produktdokumentation!



American Bureau of Shipping



BV  
Bureau Veritas S.A.

-

13453/DO BV



DNV GL  
Det Norske Veritas, Germanischer Lloyd

-

TAA0000194



KR  
Korean Register of Shipping

-

KR HMB05880-AC001



LR  
Lloyds Register

-

02/20026 (E6)



NK  
Nippon Kaiji Kyokai

-

TA17255M



PRS  
Polski Rejestr Statków

-

TE/2236  
/880590/19




RINA  
RINA Germany GmbH

-

ELE066419XG

#### UL-Zulassungen

Logo	Zulassung	Norm	Zertifikatsname
	UL UL International Netherlands B.V. (ORDINARY LOCATIONS)	UL 508	E175199 Sec.1














#### Passende Produkte

##### Beschriftungsmaterial

Änderungen vorbehalten. Bitte beachten Sie auch die weitere Produktdokumentation!

WAGO Contact SA  
Case Postale 168 | Route de l'Industrie 19  
1564 Domdidier  
Telefon: +41 26 676 75 00  
E-Mail: [info.ch@wago.com](mailto:info.ch@wago.com) | Web: [www.wago.com/ch-de](http://www.wago.com/ch-de)

Haben Sie Fragen zu unseren Produkten?  
Wir stehen Ihnen telefonisch unter 0840 200 750 gern zur Verfügung.

	<b>Art-Nr.: 2009-145</b> Mini-WSB Inline; für Smart Printer; 1700 Stück auf Rolle; dehnbar 5 - 5,2 mm; unbedruckt; aufrastbar; weiß	<a href="http://www.wago.com/2009-145">www.wago.com/2009-145</a>
	<b>Art-Nr.: 2009-145/000-002</b> Mini-WSB Inline; für Smart Printer; 1700 Stück auf Rolle; dehnbar 5 - 5,2 mm; unbedruckt; aufrastbar; gelb	<a href="http://www.wago.com/2009-145/000-002">www.wago.com/2009-145/000-002</a>
	<b>Art-Nr.: 2009-145/000-005</b> Mini-WSB Inline; für Smart Printer; 1700 Stück auf Rolle; dehnbar 5 - 5,2 mm; unbedruckt; aufrastbar; rot	<a href="http://www.wago.com/2009-145/000-005">www.wago.com/2009-145/000-005</a>
	<b>Art-Nr.: 2009-145/000-006</b> Mini-WSB Inline; für Smart Printer; 1700 Stück auf Rolle; dehnbar 5 - 5,2 mm; unbedruckt; aufrastbar; blau	<a href="http://www.wago.com/2009-145/000-006">www.wago.com/2009-145/000-006</a>
	<b>Art-Nr.: 2009-145/000-007</b> Mini-WSB Inline; für Smart Printer; 1700 Stück auf Rolle; dehnbar 5 - 5,2 mm; unbedruckt; aufrastbar; grau	<a href="http://www.wago.com/2009-145/000-007">www.wago.com/2009-145/000-007</a>
	<b>Art-Nr.: 2009-145/000-012</b> Mini-WSB Inline; für Smart Printer; 1700 Stück auf Rolle; dehnbar 5 - 5,2 mm; unbedruckt; aufrastbar; orange	<a href="http://www.wago.com/2009-145/000-012">www.wago.com/2009-145/000-012</a>
	<b>Art-Nr.: 2009-145/000-023</b> Mini-WSB Inline; für Smart Printer; 1700 Stück auf Rolle; dehnbar 5 - 5,2 mm; unbedruckt; aufrastbar; grün	<a href="http://www.wago.com/2009-145/000-023">www.wago.com/2009-145/000-023</a>
	<b>Art-Nr.: 2009-145/000-024</b> Mini-WSB Inline; für Smart Printer; 1700 Stück auf Rolle; dehnbar 5 - 5,2 mm; unbedruckt; aufrastbar; violett	<a href="http://www.wago.com/2009-145/000-024">www.wago.com/2009-145/000-024</a>
	<b>Art-Nr.: 248-501</b> Mini-WSB-Schnellbeschriftungssystem; unbedruckt; Schildchenbreite 5 mm; 10 Streifen à 10 Schilder pro Karte	<a href="http://www.wago.com/248-501">www.wago.com/248-501</a>
	<b>Art-Nr.: 248-501/000-002</b> Mini-WSB-Beschriftungskarte; als Karte; nicht dehnbar; unbedruckt; aufrastbar; gelb	<a href="http://www.wago.com/248-501/000-002">www.wago.com/248-501/000-002</a>
	<b>Art-Nr.: 248-501/000-005</b> Mini-WSB-Beschriftungskarte; als Karte; nicht dehnbar; unbedruckt; aufrastbar; rot	<a href="http://www.wago.com/248-501/000-005">www.wago.com/248-501/000-005</a>
	<b>Art-Nr.: 248-501/000-006</b> Mini-WSB-Beschriftungskarte; als Karte; nicht dehnbar; unbedruckt; aufrastbar; blau	<a href="http://www.wago.com/248-501/000-006">www.wago.com/248-501/000-006</a>
	<b>Art-Nr.: 248-501/000-007</b> Mini-WSB-Beschriftungskarte; als Karte; nicht dehnbar; unbedruckt; aufrastbar; grau	<a href="http://www.wago.com/248-501/000-007">www.wago.com/248-501/000-007</a>
	<b>Art-Nr.: 248-501/000-012</b> Mini-WSB-Beschriftungskarte; als Karte; nicht dehnbar; unbedruckt; aufrastbar; orange	<a href="http://www.wago.com/248-501/000-012">www.wago.com/248-501/000-012</a>

Änderungen vorbehalten. Bitte beachten Sie auch die weitere Produktdokumentation!



**Art-Nr.: 248-501/000-017**  
Mini-WSB-Beschriftungskarte; als Karte; nicht dehnbar; unbedruckt; aufrastbar; hellgrün

[www.wago.com/248-501/000-017](http://www.wago.com/248-501/000-017)



**Art-Nr.: 248-501/000-023**  
Mini-WSB-Beschriftungskarte; als Karte; nicht dehnbar; unbedruckt; aufrastbar; grün

[www.wago.com/248-501/000-023](http://www.wago.com/248-501/000-023)



**Art-Nr.: 248-501/000-024**  
Mini-WSB-Beschriftungskarte; als Karte; nicht dehnbar; unbedruckt; aufrastbar; violett

[www.wago.com/248-501/000-024](http://www.wago.com/248-501/000-024)



**Art-Nr.: 750-100**  
Beschriftungskarte; als Bogen DIN A4; unbedruckt; weiß

[www.wago.com/750-100](http://www.wago.com/750-100)



**Art-Nr.: 750-103**  
Gruppenschildträger; transparent

[www.wago.com/750-103](http://www.wago.com/750-103)



**Art-Nr.: 750-106**  
Gruppenschildträger; transparent

[www.wago.com/750-106](http://www.wago.com/750-106)

#### Potentialeinspeisung



**Art-Nr.: 750-601**  
Potentialeinspeisung; DC 24 V; Sicherungshalter; lichtgrau

[www.wago.com/750-601](http://www.wago.com/750-601)



**Art-Nr.: 750-602**  
Potentialeinspeisung; DC 24 V; lichtgrau

[www.wago.com/750-602](http://www.wago.com/750-602)



**Art-Nr.: 750-610**  
Potentialeinspeisung; DC 24 V; Sicherungshalter; Diagnose

[www.wago.com/750-610](http://www.wago.com/750-610)



**Art-Nr.: 750-612**  
Potentialeinspeisung; AC/DC 0 ... 230 V; lichtgrau

[www.wago.com/750-612](http://www.wago.com/750-612)

#### Tragschiene



**Art-Nr.: 210-112**  
Stahltragschiene; 35 x 7,5 mm; 1 mm dick; 2 m lang; gelocht; entsprechend EN 60715; Lochbreite 25 mm; Lochabstand 36 mm; silberfarben

[www.wago.com/210-112](http://www.wago.com/210-112)



**Art-Nr.: 210-113**  
Stahltragschiene; 35 x 7,5 mm; 1 mm dick; 2 m lang; ungelocht; entsprechend EN 60715; silberfarben

[www.wago.com/210-113](http://www.wago.com/210-113)



**Art-Nr.: 210-114**  
Stahltragschiene; 35 x 15 mm; 1,5 mm dick; 2 m lang; ungelocht; ähnlich EN 60715; silberfarben

[www.wago.com/210-114](http://www.wago.com/210-114)



**Art-Nr.: 210-115**  
Stahltragschiene; 35 x 7,5 mm; 1 mm dick; 2 m lang; gelocht; entsprechend EN 60715; Lochbreite 18 mm; Lochabstand 25 mm; silberfarben

[www.wago.com/210-115](http://www.wago.com/210-115)










**Art-Nr.: 210-118**  
Stahltragschiene; 35 x 15 mm; 2,3 mm dick; 2 m lang; ungelocht; entsprechend EN 60715; silberfarben

[www.wago.com/210-118](http://www.wago.com/210-118)








Änderungen vorbehalten. Bitte beachten Sie auch die weitere Produktdokumentation!

WAGO Contact SA  
Case Postale 168 | Route de l'Industrie 19  
1564 Domdidier  
Telefon: +41 26 676 75 00  
E-Mail: [info.ch@wago.com](mailto:info.ch@wago.com) | Web: [www.wago.com/ch-de](http://www.wago.com/ch-de)



Haben Sie Fragen zu unseren Produkten?  
Wir stehen Ihnen telefonisch unter 0840 200 750 gern zur Verfügung.

	<b>Art-Nr.: 210-196</b> Aluminiumtragschiene; 35 x 8,2 mm; 1,6 mm dick; 2 m lang; ungelocht; ähnlich EN 60715; silberfarben	<a href="http://www.wago.com/210-196">www.wago.com/210-196</a>
	<b>Art-Nr.: 210-197</b> Stahltragschiene; 35 x 15 mm; 1,5 mm dick; 2 m lang; gelocht; ähnlich EN 60715; silberfarben	<a href="http://www.wago.com/210-197">www.wago.com/210-197</a>
	<b>Art-Nr.: 210-198</b> Kupfertragschiene; 35 x 15 mm; 2,3 mm dick; 2 m lang; ungelocht; entsprechend EN 60715; kupferfarben	<a href="http://www.wago.com/210-198">www.wago.com/210-198</a>
	<b>Art-Nr.: 210-504</b> Stahltragschiene; 35 x 7,5 mm; 1 mm dick; 2 m lang; gelocht; bandverzinkt; entsprechend EN 60715	<a href="http://www.wago.com/210-504">www.wago.com/210-504</a>
	<b>Art-Nr.: 210-505</b> Stahltragschiene; 35 x 7,5 mm; 1 mm dick; 2 m lang; ungelocht; bandverzinkt; entsprechend EN 60715; silberfarben	<a href="http://www.wago.com/210-505">www.wago.com/210-505</a>
	<b>Art-Nr.: 210-506</b> Stahltragschiene; 35 x 15 mm; 1,5 mm dick; 2 m lang; ungelocht; bandverzinkt; ähnlich EN 60715; silberfarben	<a href="http://www.wago.com/210-506">www.wago.com/210-506</a>
	<b>Art-Nr.: 210-508</b> Stahltragschiene; 35 x 15 mm; 1,5 mm dick; 2 m lang; gelocht; bandverzinkt; ähnlich EN 60715; silberfarben	<a href="http://www.wago.com/210-508">www.wago.com/210-508</a>

#### Schirmanschluss
















	<b>Art-Nr.: 790-108</b> Schirmklemmbügel; 11 mm breit; kontaktierbarer Schirmdurchmesser; 3 ... 8 mm	<a href="http://www.wago.com/790-108">www.wago.com/790-108</a>
	<b>Art-Nr.: 790-116</b> Schirmklemmbügel; 19 mm breit; kontaktierbarer Schirmdurchmesser; 7 ... 16 mm	<a href="http://www.wago.com/790-116">www.wago.com/790-116</a>
	<b>Art-Nr.: 790-124</b> Schirmklemmbügel; 27 mm breit; kontaktierbarer Schirmdurchmesser; 6 ... 24 mm	<a href="http://www.wago.com/790-124">www.wago.com/790-124</a>
	<b>Art-Nr.: 790-140</b> Schirmklemmbügel; kontaktierbarer Schirmdurchmesser	<a href="http://www.wago.com/790-140">www.wago.com/790-140</a>
	<b>Art-Nr.: 790-208</b> Schirmklemmbügel; 12,4 mm breit; 3 ... 8 mm	<a href="http://www.wago.com/790-208">www.wago.com/790-208</a>
	<b>Art-Nr.: 790-216</b> Schirmklemmbügel; 21,8 mm breit; 6 ... 16 mm	<a href="http://www.wago.com/790-216">www.wago.com/790-216</a>
	<b>Art-Nr.: 790-220</b> Schirmklemmbügel; 30 mm breit; 6 ... 20 mm	<a href="http://www.wago.com/790-220">www.wago.com/790-220</a>

#### Systemgehäuse

	<b>Art-Nr.: 850-804</b> IP65-Systemgehäuse; Edelstahl; BxHxT (400x123x200 mm); 4 x M20-, 16 x M16-, 28 x M12-Verschraubung	<a href="http://www.wago.com/850-804">www.wago.com/850-804</a>
	<b>Art-Nr.: 850-804/000-001</b> IP65-Systemgehäuse; Edelstahl; BxHxT (400x123x200 mm); 2 x M20-, 13 x M16-, 32 x M12-Verschraubung	<a href="http://www.wago.com/850-804/000-001">www.wago.com/850-804/000-001</a>
	<b>Art-Nr.: 850-805</b>	

Änderungen vorbehalten. Bitte beachten Sie auch die weitere Produktdokumentation!



	IP65-Systemgehäuse; Edelstahl; BxHxT (600x123x200 mm); 4 x M20-, 19 x M16-, 67 x M12-Verschraubung	<a href="http://www.wago.com/850-805">www.wago.com/850-805</a>
	<b>Art-Nr.: 850-814/002-000</b> IP65-Systemgehäuse; Stahlblech (RAL 7035); BxHxT (200x120x200 mm); ohne Flanschplatte	<a href="http://www.wago.com/850-814/002-000">www.wago.com/850-814/002-000</a>
	<b>Art-Nr.: 850-815/002-000</b> IP65-Systemgehäuse; Stahlblech (RAL 7035); BxHxT (300x120x200 mm); ohne Flanschplatte	<a href="http://www.wago.com/850-815/002-000">www.wago.com/850-815/002-000</a>
	<b>Art-Nr.: 850-816/002-000</b> IP65-Systemgehäuse; Stahlblech (RAL 7035); BxHxT (400x120x200 mm); ohne Flanschplatte	<a href="http://www.wago.com/850-816/002-000">www.wago.com/850-816/002-000</a>
	<b>Art-Nr.: 850-817/002-000</b> IP65-Systemgehäuse; Stahlblech (RAL 7035); BxHxT (600x120x200 mm); ohne Flanschplatte	<a href="http://www.wago.com/850-817/002-000">www.wago.com/850-817/002-000</a>
	<b>Art-Nr.: 850-825</b> IP65-Systemgehäuse; Aluminium (RAL 7032); BxHxT (160x100x160 mm); 9 x M12, 4 x M20	<a href="http://www.wago.com/850-825">www.wago.com/850-825</a>
	<b>Art-Nr.: 850-826</b> IP65-Systemgehäuse; Aluminium (RAL 7032); BxHxT (240x100x160 mm); 4 x M20-, 4 x M16-, 14 x M12-Verschraubung	<a href="http://www.wago.com/850-826">www.wago.com/850-826</a>
	<b>Art-Nr.: 850-826/002-000</b> IP65-Systemgehäuse; Aluminium (RAL 7035); BxHxT (240x100x160 mm); 4 x M20-, 4 x M16-, 14 x M12-Verschraubung	<a href="http://www.wago.com/850-826/002-000">www.wago.com/850-826/002-000</a>
	<b>Art-Nr.: 850-827</b> IP65-Systemgehäuse; Aluminium (RAL 7032); BxHxT (320x100x160 mm); 4 x M20-, 8 x M16-, 17 x M12-Verschraubung	<a href="http://www.wago.com/850-827">www.wago.com/850-827</a>
	<b>Art-Nr.: 850-827/002-000</b> IP65-Systemgehäuse; Aluminium (RAL 7035); BxHxT (320x100x160 mm); 4 x M20-, 8 x M16-, 17 x M12-Verschraubung	<a href="http://www.wago.com/850-827/002-000">www.wago.com/850-827/002-000</a>
	<b>Art-Nr.: 850-828</b> IP65-Systemgehäuse; Aluminium (RAL 7032); BxHxT (480x100x160 mm); 4 x M20-, 10 x M16-, 35 x M12-Verschraubung	<a href="http://www.wago.com/850-828">www.wago.com/850-828</a>
	<b>Art-Nr.: 850-828/002-000</b> IP65-Systemgehäuse; Aluminium (RAL 7035); BxHxT (480x100x160 mm); 4 x M20-, 10 x M16-, 35 x M12-Verschraubung	<a href="http://www.wago.com/850-828/002-000">www.wago.com/850-828/002-000</a>
	<b>Art-Nr.: 850-834</b> IP65-Systemgehäuse; Polyester (RAL 7032); BxHxT (164x100x164 mm); 9 x M12, 4 x M20	<a href="http://www.wago.com/850-834">www.wago.com/850-834</a>
	<b>Art-Nr.: 850-835</b> IP65-Systemgehäuse; Polyester (RAL 7032); BxHxT (244x100x164 mm); 4 x M20-, 4 x M16-, 14 x M12-Verschraubung	<a href="http://www.wago.com/850-835">www.wago.com/850-835</a>
	<b>Art-Nr.: 850-836</b> IP65-Systemgehäuse; Polyester (RAL 7032); BxHxT (324x100x164 mm); 4 x M20-, 8 x M16-, 17 x M12-Verschraubung	<a href="http://www.wago.com/850-836">www.wago.com/850-836</a>

Änderungen vorbehalten. Bitte beachten Sie auch die weitere Produktdokumentation!

WAGO Contact SA  
Case Postale 168 | Route de l'Industrie 19  
1564 Domdidier  
Telefon: +41 26 676 75 00  
E-Mail: [info.ch@wago.com](mailto:info.ch@wago.com) | Web: [www.wago.com/ch-de](http://www.wago.com/ch-de)

Haben Sie Fragen zu unseren Produkten?  
Wir stehen Ihnen telefonisch unter 0840 200 750 gern zur Verfügung.



## Downloads

### Dokumentation

#### Handbuch

2-Kanal, 4 - 20 mA	V 1.3.0	pdf 2.0 MB	Download
--------------------	---------	---------------	----------

#### Ausschreibungstext

750-554 docx - Datei	05.03.2019	docx 17.2 kB	Download
-------------------------	------------	-----------------	----------

750-554 X81 - Datei	19.02.2019	xml 4.2 kB	Download
------------------------	------------	---------------	----------

#### Systembeschreibung

Einsatz in explosionsgefährdeten Bereichen Begriffsdefinition, Kennzeichnung und Errichtungsbestimmungen	V 1.0.0	pdf 1.0 MB	Download
---	---------	---------------	----------

I/O-System – Serie 750/753 Allgemeine Produktinformationen		pdf 1.7 MB	Download
--	--	---------------	----------

Übersicht Zulassungen WAGO-I/O-SYSTEM 750		pdf 776.0 kB	Download
---	--	-----------------	----------

#### Weitere Informationen

Entsorgung; Elektro- und Elektronikgeräte, Verpackung	V 1.0.0	pdf 269.1 kB	Download
---	---------	-----------------	----------

## CAD/CAE-Daten

### CAD Daten

2D/3D Modelle 750-554		URL	Download
-----------------------	--	-----	----------

### CAE Daten

EPLAN Data Portal 750-554		URL	Download
---------------------------	--	-----	----------

WSCAD Universe 750-554		URL	Download
------------------------	--	-----	----------

ZUKEN Portal 750-554

Änderungen vorbehalten. Bitte beachten Sie auch die weitere Produktdokumentation!

WAGO Contact SA  
Case Postale 168 | Route de l'Industrie 19  
1564 Domdidier  
Telefon: +41 26 676 75 00  
E-Mail: [info.ch@wago.com](mailto:info.ch@wago.com) | Web: [www.wago.com/ch-de](http://www.wago.com/ch-de)

Haben Sie Fragen zu unseren Produkten?  
Wir stehen Ihnen telefonisch unter 0840 200 750 gern zur Verfügung.



[URL](#)

[Download](#)

---

## Gerätedateien

### Gerätetreiber

WAGO USB Service Kabel Treiber / Serie 750 und 857	6.5.3.0 10.09.2014	zip 4.8 MB	<a href="#">Download</a>
--	-----------------------	---------------	--------------------------

---

## Handhabungshinweise

### Produktfamilie

#### **I/O-System Serie 750/753**

Die dezentrale Peripherie für alle Anwendungen: Das WAGO-I/O-SYSTEM 750 bietet mit weit über 500 I/O-Modulen und Feldbuskopplern alle Funktionen, die Sie für Ihre Automation benötigen – für jeden Feldbus.

[Alle Produkte der Familie anzeigen](#)

Änderungen vorbehalten. Bitte beachten Sie auch die weitere Produktdokumentation!

---

WAGO Contact SA  
Case Postale 168 | Route de l'Industrie 19  
1564 Domdidier  
Telefon: +41 26 676 75 00  
E-Mail: [info.ch@wago.com](mailto:info.ch@wago.com) | Web: [www.wago.com/ch-de](http://www.wago.com/ch-de)

Haben Sie Fragen zu unseren Produkten?  
Wir stehen Ihnen telefonisch unter 0840 200 750 gern zur Verfügung.