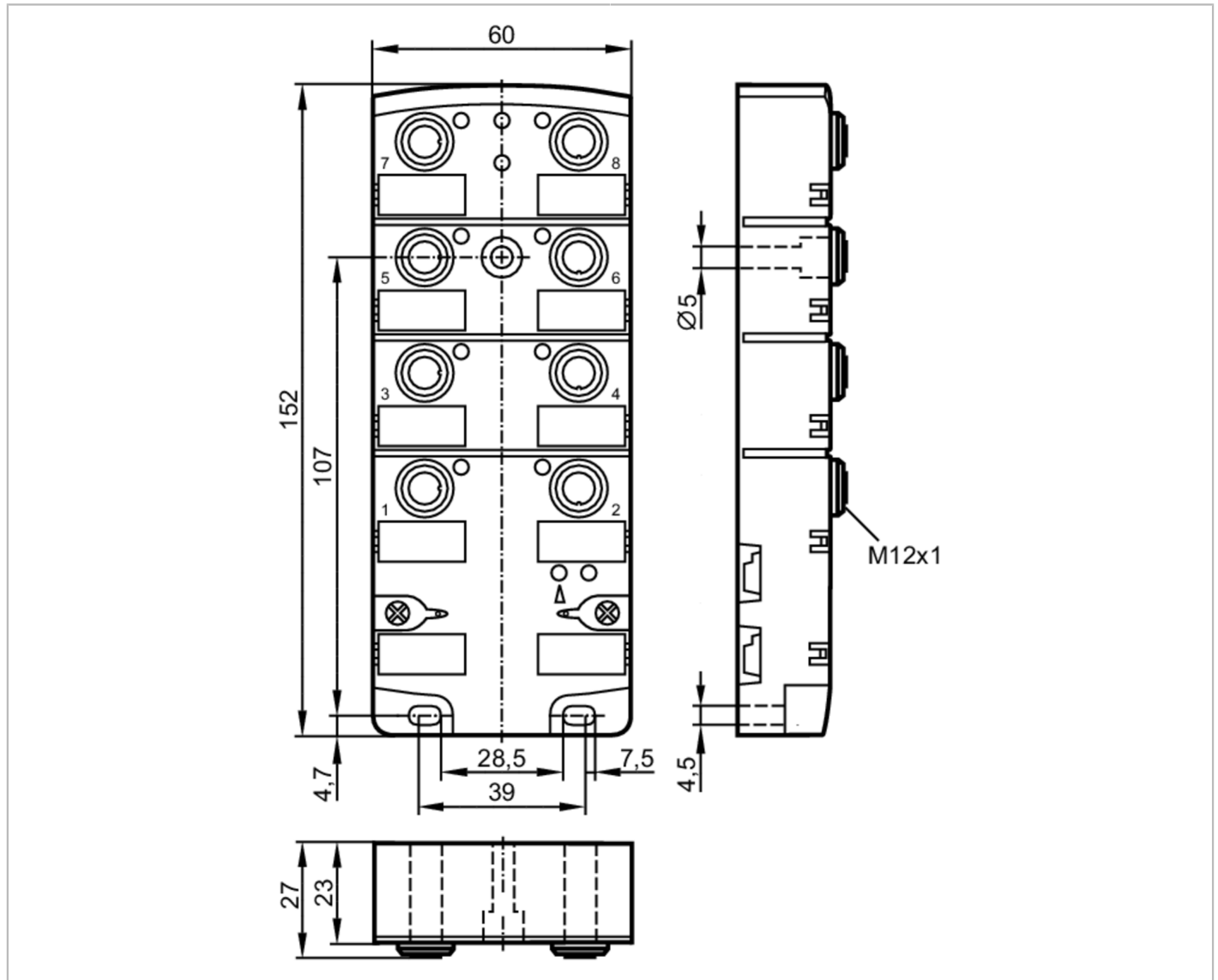




## AS-Interface Modul CompactLine

CompactLM12 4DI-Y 4DO T



Einsatzbereich	
Applikation	Feldmontage
Elektrische Daten	
Betriebsspannung [V]	26,5...31,6 DC
Max. Stromaufnahme aus AS-i [mA]	250
Strombelastbarkeit gesamt [A]	4
Zusätzliche Spannungsversorgung [V]	10...30 DC; (AUX)
Max. Stromaufnahme aus zusätzlicher Versorgung [mA]	4000; (AUX)
Watchdog integriert	ja
Ein-/Ausgänge	
Anzahl der Ein- und Ausgänge	Anzahl der digitalen Eingänge: 4; Anzahl der digitalen Ausgänge: 4



## AS-Interface Modul CompactLine

CompactLM12 4DI-Y 4DO T

Eingänge	
Anzahl der digitalen Eingänge	4
Eingangsbeschaltung digitale Eingänge	PNP; (Typ 2 gemäß IEC 61131-2)
Sensorversorgung der Eingänge	AS-i
Spannungsversorgung [V]	20...30; (DC)
Max. Strombelastbarkeit Eingänge gesamt [mA]	200
Eingangsstrombegrenzung [mA]	15
Eingangsstrom High [mA]	6...10
Eingangsstrom Low [mA]	0...2
Min. Schaltpegel High-Signal [V]	11
Kurzschlussfestigkeit Digitaleingänge	ja
Ausgänge	
Anzahl der digitalen Ausgänge	4
Beschaltung	PNP
Spannungsbereich DC [V]	10...30; (AUX)
Strombelastbarkeit je Ausgang [mA]	2000; (Gebrauchskategorie DC-13 (Steuerung von Elektromagneten): 20 W (IEC 60947-5-1))
Strombelastbarkeit Ausgänge gesamt [A]	4
Kurzschlussfest	ja
Galvanisch entkoppelt	ja
Aktuatorversorgung der Ausgänge	AUX
Umgebungsbedingungen	
Umgebungstemperatur [°C]	-25...80
Lagertemperatur [°C]	-25...80
Max. zulässige relative Luftfeuchtigkeit [%]	90; (nicht kondensierend)
Max. Höhe über NN [m]	2000
Schutzart	IP 67; (bei Verwendung der Flachkabel E7400x / E7401x)
Zulassungen / Prüfungen	
EMV	EN 61000-6-2
	EN 62026-2
	EN 50581
MTTF [Jahre]	193
UL-Zulassung	Spannungsversorgung Class 2



## AS-Interface Modul CompactLine

CompactLM12 4DI-Y 4DO T

AS-i Kennwerte					
AS-i Version	2.11; 3.0				
AS-i Adressierung	IR-Adressierung möglich				
Erweiterter Adressiermodus	nein				
AS-i Profil	S-7.F.E				
AS-i E/A-Konfiguration [hex]	7				
AS-i ID-Code [hex]	F.E				
AS-i Zertifikat	40401				
Belegung der Datenbits	Datenbit	D0	D1	D2	D3
	Eingang	1	2	3	4
	Buchse	I-1/2	I-1/2 / I-2	I-3/4	I-3/4 / I-4
	Pin	4	2 4	4	2 4
	Ausgang	1	2	3	4
	Buchse	O-1	O-2	O-3	O-4
	Pin	4	4	4	4

Mechanische Daten	
Gewicht [g]	374
Montageart	AS-i Flachkabel direkt kontaktierbar
Werkstoffe	PA; Buchse: Messing vernickelt; Gewindebuchsen im Unterteil: Messing vernickelt; O-Ring: FKM; Piercingkontakte: CuSn6 vernickelt und verzinkt

Anzeigen / Bedienelemente		
Anzeige	Schaltzustand	LED, gelb I1...I4, O1...O4
	Betrieb	LED, grün AS-i, AUX
	Fehler	LED, rot

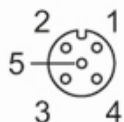
Elektrischer Anschluss	
Modulanschluss	Flachkabel

Zubehör	
Zubehör optional	Edelstahlhülse, zur Montage bei hoher mechanischer Beanspruchung, E70402

Bemerkungen	
Bemerkungen	Keiner der folgenden Anschlüsse darf mit einem externen Potential verbunden werden: I-, I+, I1, I2, I3, I4
	Die Anschlüsse sind mit dem AS-i Kabel galvanisch verbunden.
Verpackungseinheit	1 Stück

### Elektrischer Anschluss - Ausgänge

Steckverbindung: 4 x M12



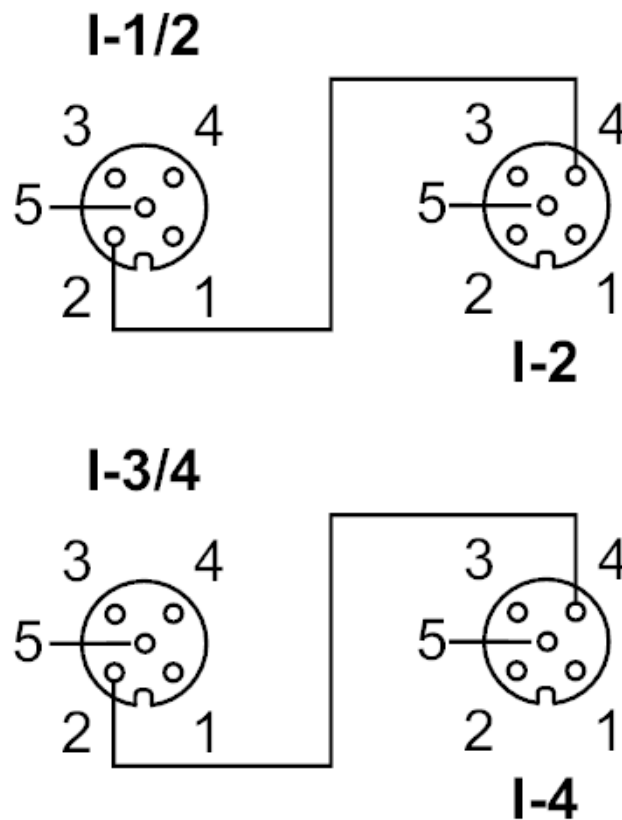
## AS-Interface Modul CompactLine

CompactLM12 4DI-Y 4DO T

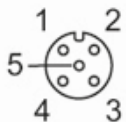
Ausgänge	
3	Externe Spannung AUX -
4	Schaltausgang
5	Funktionserde (FE)
1, 2	nicht belegt

### Elektrischer Anschluss - Eingänge

#### Anschluss



Steckverbindung: 4 x M12



Eingänge	
1	Sensorversorgung +
2	Dateneingang
3	Sensorversorgung -
4	Dateneingang
5	Funktionserde (FE)