

## Hauptmerkmale

Produktserie	Modicon M340-Automatisierungsplattform
Zubehör-/Teiletyp	Modulträger

## Zusatzmerkmale

Anzahl der Steckplätze	4 Bus X
Produktkompatibilität	BMXP34-Prozessor BMXCPS Spannungsversorgung E/A-Modul Modul für Spezialapplikationen
Leistungsaufnahme in W	1 W
Elektrische Verbindung	1 Stecker (XBE) Expansionsmodul
Befestigung	Mit 4 Schrauben - Durchmesser: 4,32...6,35 mm, Montage in Schalttafel Durch 4 M6 Schrauben, Montage in Platte Mit Clips, Montage in 35 mm symmetrische DIN-Schiene
Produktgewicht	0,63 kg

## Montage

Schutzart (IP)	IP20
Umgebungstemperatur bei Betrieb	0...60 °C
Relative Feuchtigkeit	10...95 % ohne Kondensation
Schutzbehandlung	TC

## Verpackungseinheiten

Verpackungstyp VPE1	PCE
Anzahl der Geräte pro Packung	1
Verpackungsgewicht (Lbs)	678 g

Höhe VPE1	6,8 cm
Breite VPE1	15,4 cm
Länge VPE1	32,6 cm
Verpackungstyp VPE2	S04
Inhaltsmenge VPE2	13
Gewicht VPE2	9,7 kg
Höhe VPE2	30 cm
Breite VPE2	40 cm
Länge VPE2	60 cm
Verpackungstyp VPE3	P06
Inhaltsmenge VPE3	78
Gewicht VPE3	66,6 kg
Höhe VPE3	105 cm
Breite VPE3	80 cm
Länge VPE3	60 cm

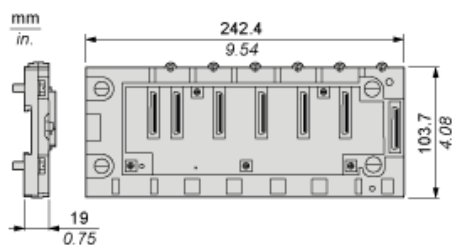
## Nachhaltigkeit

Angebotsstatus nachhaltiges Produkt	Green Premium Produkt
REACH-Verordnung	<a href="#">REACH-Deklaration</a>
Frei von REACH-SVHC	Ja
EU-RoHS-Richtlinie	Übererfüllung der Konformität (außerhalb EU RoHS-Scope) <a href="#">EU-RoHS-Deklaration</a>
Quecksilberfrei	Ja
Informationen zu RoHS-Ausnahmen	<a href="#">Ja</a>
RoHS-Richtlinie für China	<a href="#">RoHS-Erklärung für China</a>
Umweltproduktdeklaration	<a href="#">Produktumweltprofil</a>
Circular Economy-Eignung	<a href="#">Entsorgungsinformationen</a>
WEEE	Das Produkt muss entsprechend bestimmter Hinweise auf Märkten der Europäischen Union entsorgt werden und darf nicht in Haushaltsabfälle gelangen.

## Vertragliche Gewährleistung

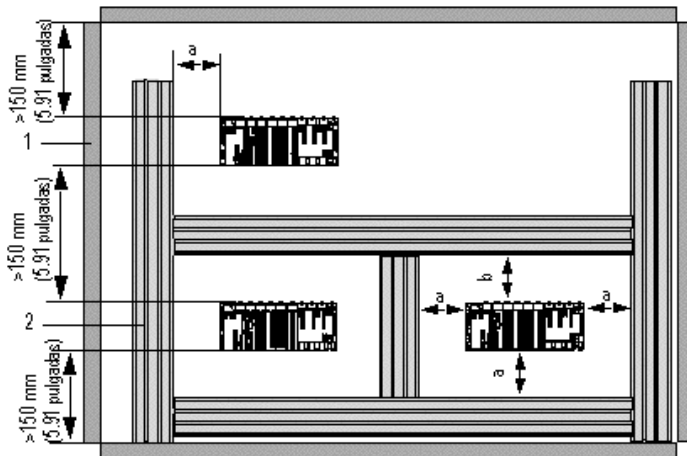
Garantie	18 months
----------	-----------

Abmessungen



Montage des Racks in einem Schaltschrank

Mindestabstand



a Größer oder gleich 60 mm (2,36 in.)

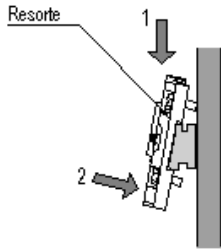
b Größer oder gleich 80 mm (3,15 in.)

1 Apparatur bzw. Gehäuse

2 Kabelkanal oder -wanne

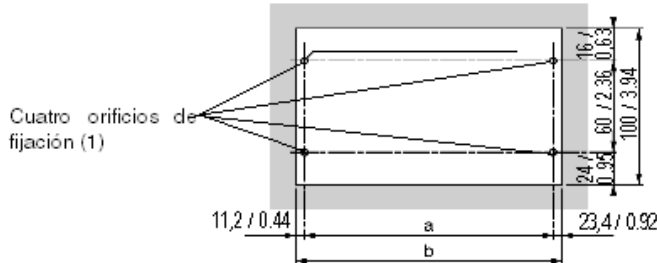
Montage und Sicherung der Racks

Montage auf 35 mm (1,38 in.) breiten und 15 mm (0,59 in.) tiefen DIN-Schienen mit vier HM6-Schrauben



Montage auf Schalttafeln

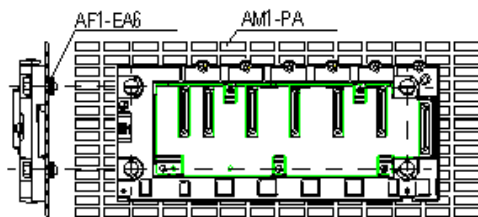
Abmessungen in mm / in.



(1) Der Durchmesser der Befestigungsbohrungen muss für Schrauben M4, M5, M6 und UNC Nr. 6 passen.

Gestell	a	b	Größe des Racks und Erweiterungsmodul
BMXXBP040 und BMXXBP0400H	207,8 mm (8,187 Zoll)	242,2 mm (9,543 Zoll)	243,4 mm (9,59 Zoll)
BMXXBP0600 und BMXXBP0600H	273 mm (10,756 Zoll)	307,6 mm (12,12 Zoll)	308,8 mm (12,167 Zoll)
BMXXBP0800 und BMXXBP0800H	338,2 mm (13,325 Zoll)	372,8 mm (14,69 Zoll)	374 mm (14,736 Zoll)
BMXXBP1200 und BMXXBP1200H	468,6 mm (18,463 Zoll)	503,2 mm (19,826 Zoll)	504,4 mm (19,873 Zoll)

Montage auf den Lochplatten Telequick AM1-PA und AM3-PA



Sichern Sie das Rack mit vier Schrauben M4, M5, M6 oder UNC Nr. 6.