EYT 250: nova250, Touch Panel

Touch Panel monochrom oder farbig zur Vorortbedienung der Automationsstationen (Zugriff busweit). Komfortable grafische Darstellung und Bedienung von Anlagenlisten oder Anlagengrafiken, Zeitprogrammen und Trends durch Berührung der Oberfläche. Sicherheit durch Vergabe von Passwörtern und Benutzerrechten. Einbau in Schaltschrankfront oder auf Hutschiene.



Typ	Bezeichnung	Spannung	Gewicht kg
EYT 250 F021	Touch Panel color	230 V~	1,0
EYT 250 F022	Touch Panel monochrom	230 V~	1,0

Technische Daten

Versorgungsspannung	85…240 V~	zul. Umgebungstemp.	0...45 °C
Nenn- Leistungsaufnahme	< 7 W	Luftfeuchtigkeit	10...80 %rF ohne Kondensation
Ausführung			
Monochrom oder	5,7 Zoll	Schutzgrad	IP 20
Colour Display	4-Draht resistiver Touch	mit Zubehör 0374515 001	IP 65 (Frontseitig)
Lebensdauer der	ca. 10.000 Stunden	Schutzklasse	I
Hintergrundbeleuchtung	Zeitgesteuerte Abschaltung	Umgebungsklasse	IEC 60721 3K3
Aktive Fläche B × H	140 × 105 mm	Masse B × H × T (mm)	240 × 156 × 46
Auflösung	320 × 240 (QVGA)		
Speicher	8 MB Flash, 8 MB RAM	Anschlussplan	A09966
		Massbild	M10023
Schnittstellen/Kommunikation		Montagevorschrift	MV 505814
1× RJ-11 Buchse	novaNet	Materialdeklaration	MD 92.750
1× RJ-45 Buchse	Ethernet 10BaseT (u.a. Anwendungsdownload)	Konformität nach EMV-Richtlinie 2004/108/EG	EN 61000-6-1/ EN 61000-6-2 EN 61000-6-4 EN 55024 Klasse A
1× DB9 Stecker	RS232 (System update)		

Zubehör

-GZF 520	TPC-Parametrierungssoftware für Windows zur freien Gestaltung der Bedienoberfläche inkl. Bedienungshandbuch
0367862 001	1,5 m (4,9 ft) Verbindungsleitung nova250 <–> AS
0367862 002	2,9 m (9,5 ft) Verbindungsleitung nova250 <–> AS
0367862 003	6,0 m (19,7 ft) Verbindungsleitung nova250 <–> AS
0374494 001	Bedienstiftset zu EYT 250
0374509 001	Steckerteil 3-pol. verpackt.
0374515 001	Set für IP 65 (inkl. Dichtung 0374680 001)
0374680 001	Dichtung IP 65

Frequenz	48…62 Hz	Lager und Transporttemp.	–25...70 °C

Projektierungshinweise

Es ist möglich, alle Daten der am Netz angeschlossenen Stationen (max. 100 Stationen oder Anlagen pro EYT 250) zu behandeln:

– Darstellen von Messwerten, Alarmen und Zuständen.
– Ausgabe von Stellbefehlen, analog und digital (max. 200 Datenpunkte pro Stationen oder Anlagen).
– Darstellung und Änderung von Datum und Uhrzeit, von Zeit-und Feiertagsprogrammen.
– Auslesung und Darstellung von historischen Daten (max. 3 Datenpunkte pro Bild).
– Die Erstellung der anwendungsorientierten Oberfläche (Grafik, Listen) erfolgt in konfortabler Weise. mit einer Parametrierungssoftware GZF 520 F001 CASE TPC
– Das Ethernet Kabel ist nur während der Parametrierung zu verwenden

Anschlussplan

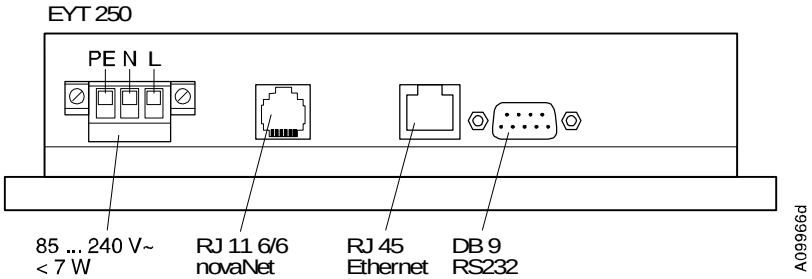

Massbild

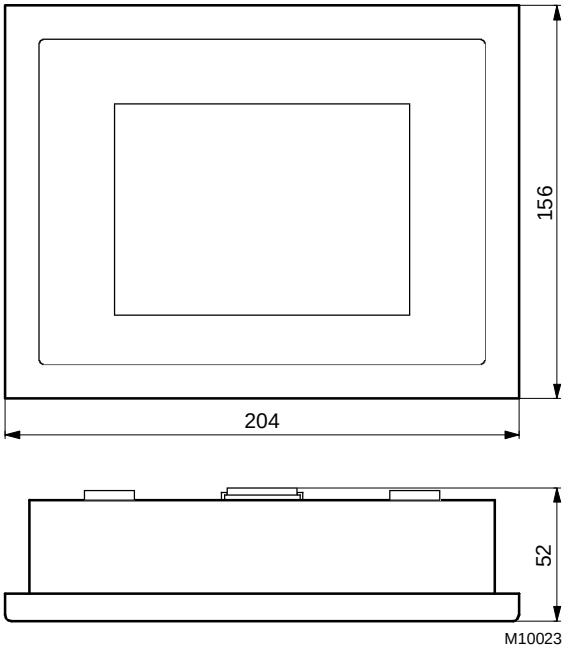

Printed in Switzerland
Änderungen vorbehalten
© Fr. Sauter AG, CH-4016 Basel
7192750001 05