DATENBLATT - XIOC-BP-2



Baugruppenträger der Modularsteuerung XC für 2 XIOC-Module, erweiterbar

Typ	**XIOC-BP-2**
Katalog Nr.	**260794**

Lieferprogramm

Zubehör			Baugruppenträger
Beschreibung			Erweiterungsbaugruppenträger zur Montage von XI/OC-Modulen auf Hutschiene, erweiterungsfähig Breite: 2 Plätze für Steuerung

Information relevant for export to North America

Product Standards IEC: see Technical Data; UL508; CSA-C22.2 No. 0-M; CSA-C22.2 No. 142-M; CE marking

UL File No. E135462

UL Category Control No. NRAQ

CSA File No. 012528

CSA Class No. 2252-01

North America Certification UL listed, CSA certified

Degree of Protection IEC: IP20, UL/CSA Type: -

Daten für Bauartnachweis nach IEC/EN 61439

Technische Daten für Bauartnachweis			
Bemessungsstrom zur Verlustleistungsangabe	I_n	A	0
Verlustleistung pro Pol, stromabhängig	P_{vid}	W	0
Verlustleistung des Betriebsmittels, stromabhängig	P_{vid}	W	0
Verlustleistung statisch, stromunabhängig	P_{vs}	W	0
Verlustleistungsabgabevermögen	P_{ve}	W	0
Min. Betriebsumgebungstemperatur		°C	0
Max. Betriebsumgebungstemperatur		°C	55
Bauartnachweis IEC/EN 61439			
10.2 Festigkeit von Werkstoffen und Teilen			
10.2.2 Korrosionsbeständigkeit			Anforderungen der Produktnorm sind erfüllt.
10.2.3.1 Wärmebeständigkeit von Umhüllung			Anforderungen der Produktnorm sind erfüllt.
10.2.3.2 Widerstandsfähigkeit Isolierstoffe gewöhnliche Wärme			Anforderungen der Produktnorm sind erfüllt.
10.2.3.3 Widerstandsfähigkeit Isolierstoffe außergewöhnliche Wärme			Anforderungen der Produktnorm sind erfüllt.
10.2.4 Beständigkeit gegen UV-Strahlung			Anforderungen der Produktnorm sind erfüllt.
10.2.5 Anheben			Nicht zutreffend, da die gesamte Schaltanlage bewertet werden muss.
10.2.6 Schlagprüfung			Nicht zutreffend, da die gesamte Schaltanlage bewertet werden muss.
10.2.7 Aufschriften			Anforderungen der Produktnorm sind erfüllt.
10.3 Schutzart von Umhüllungen			Anforderungen der Produktnorm sind erfüllt.
10.4 Luft- und Kriechstrecken			Anforderungen der Produktnorm sind erfüllt.
10.5 Schutz gegen elektrischen Schlag			Nicht zutreffend, da die gesamte Schaltanlage bewertet werden muss.
10.6 Einbau von Betriebsmitteln			Nicht zutreffend, da die gesamte Schaltanlage bewertet werden muss.
10.7 Innere Stromkreise und Verbindungen			Liegt in der Verantwortung des Schaltanlagenbauers.
10.8 Anschlüsse für von außen eingeführte Leiter			Liegt in der Verantwortung des Schaltanlagenbauers.
10.9 Isolationseigenschaften			
10.9.2 Betriebsfrequente Spannungsfestigkeit			Liegt in der Verantwortung des Schaltanlagenbauers.

10.9.3 Stoßspannungsfestigkeit			Liegt in der Verantwortung des Schaltanlagenbauers.
10.9.4 Prüfung von Umhüllungen aus Isolierstoff			Liegt in der Verantwortung des Schaltanlagenbauers.
10.10 Erwärmung			Erwärmungsberechnung liegt in der Verantwortung des Schaltanlagenbauers. Eaton liefert die Daten zur Verlustleistung der Geräte.
10.11 Kurzschlussfestigkeit			Liegt in der Verantwortung des Schaltanlagenbauers.
10.12 Elektromagnetische Verträglichkeit			Liegt in der Verantwortung des Schaltanlagenbauers.
10.13 Mechanische Funktion			Für das Gerät sind die Anforderungen erfüllt, sofern Angaben der Montageanweisung (IL) beachtet werden.

Technische Daten nach ETIM 7.0

Industriesteuerungen SPS (EG000024) / SPS-Baugruppenträger (EC000810)

Elektro-, Automatisierungs- und Prozessleittechnik / Steuerung / Speicherprogrammierbare Steuerung (SPS) / SPS-Baugruppenträger (ecl@ss10.0.1-27-24-22-03 [AKE526014])

Mit integrierter Stromversorgung			nein
Eingangsspannung bei AC 50 Hz		V	0 - 0
Eingangsspannung bei AC 60 Hz		V	0 - 0
Eingangsspannung bei DC		V	0 - 0
Art der Eingangsspannung			DC
Max. Eingangsstrom bei AC 50 Hz		A	0
Max. Eingangsstrom bei AC 60 Hz		A	0
Max. Eingangsstrom bei DC		A	3.2
Ausgangsspannung bei AC 50 Hz		V	0 - 0
Ausgangsspannung bei AC 60 Hz		V	0 - 0
Ausgangsspannung bei DC		V	0 - 0
Art der Ausgangsspannung			DC
Max. Ausgangsstrom bei AC 50 Hz		A	0
Max. Ausgangsstrom bei AC 60 Hz		A	0
Max. Ausgangsstrom bei DC		A	3.2
Redundanzfähigkeit			nein
Anzahl der Steckplätze			2
Tragschienenmontage möglich			ja
Wand-/Direktmontage möglich			ja
Fronteinbau möglich			nein
Rack-Montage möglich			nein
Geeignet für Sicherheitsfunktionen			nein
Kategorie nach EN 954-1			
SIL nach IEC 61508			ohne
Performance Level nach EN ISO 13849-1			ohne
Zugehöriges Betriebsmittel (Ex ia)			nein
Zugehöriges Betriebsmittel (Ex ib)			nein
Explosionsschutz-Kategorie für Gas			ohne
Explosionsschutz-Kategorie für Staub			ohne
Breite		mm	63
Höhe		mm	107
Tiefe		mm	21

Approbationen

Product Standards			IEC: see Technical Data; UL508; CSA-C22.2 No. 0-M; CSA-C22.2 No. 142-M; CE marking
UL File No.			E135462
UL Category Control No.			NRAQ
CSA File No.			012528
CSA Class No.			2252-01
North America Certification			UL listed, CSA certified
Specially designed for North America			No
Current Limiting Circuit-Breaker			No
Degree of Protection			IEC: IP20, UL/CSA Type: -

Abmessungen

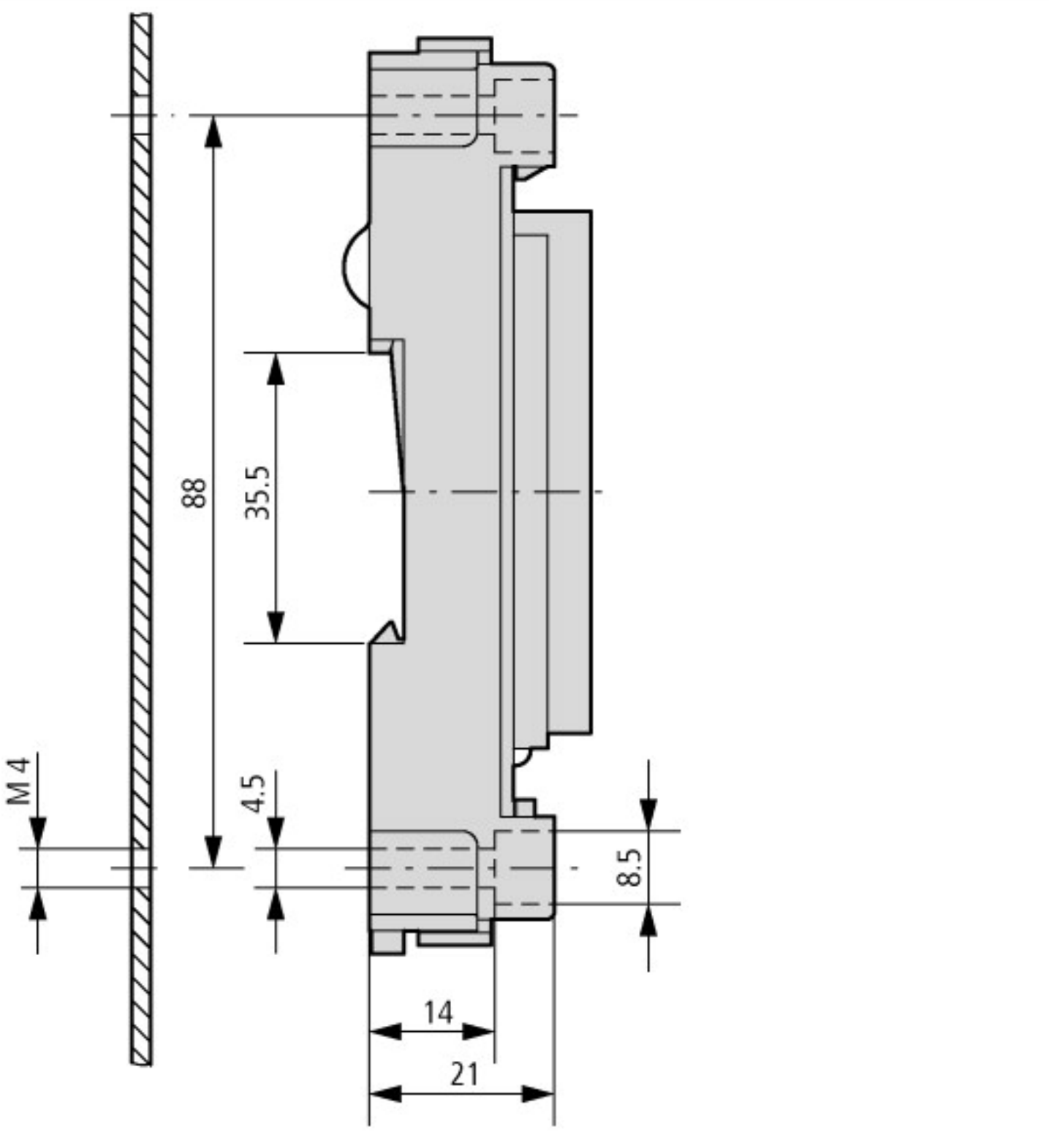

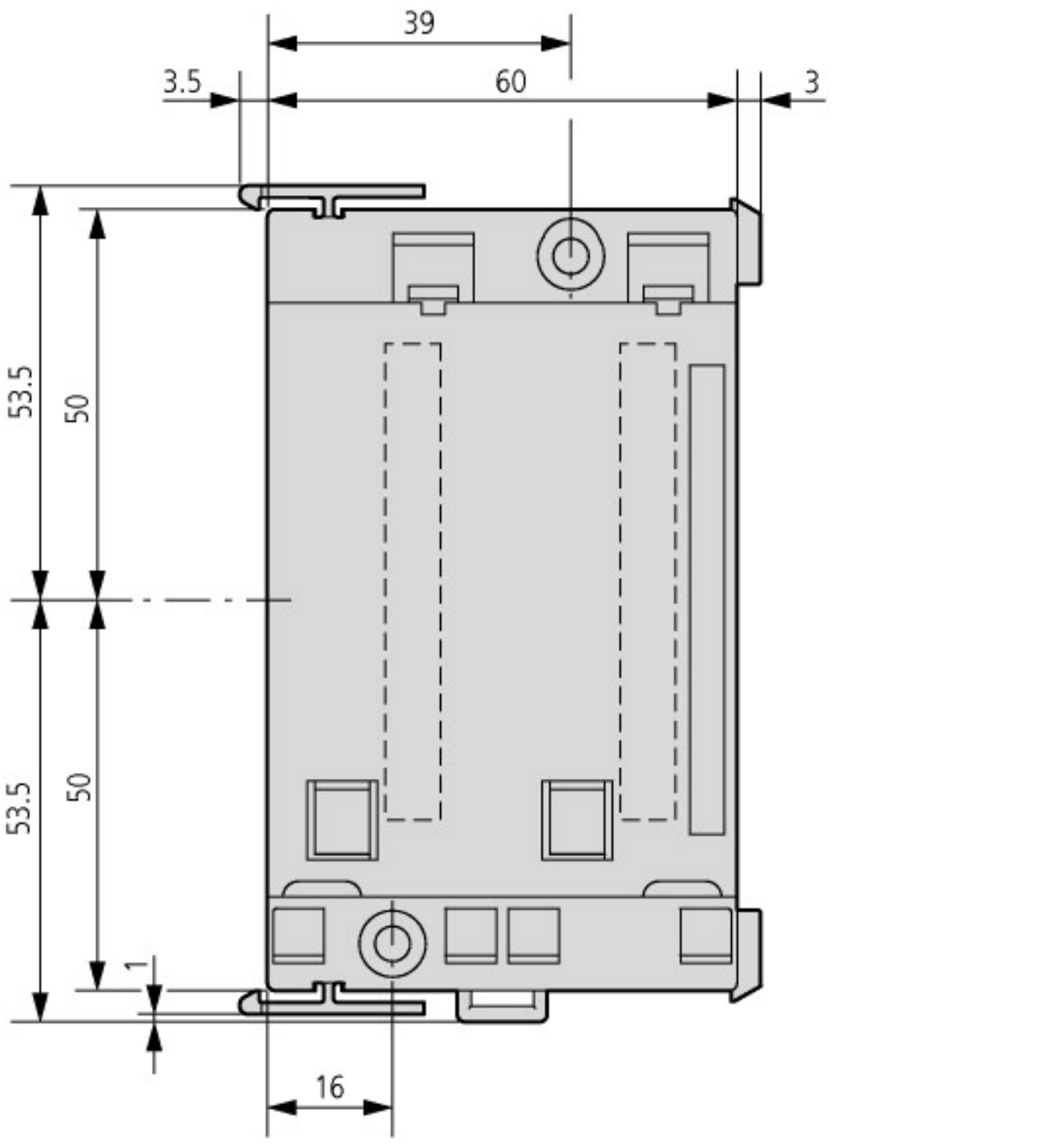

Baugruppenträger

© 08/2021 by Eaton Industries GmbH